

RAPPORTO A CURA DI

Elisabetta Cibinel

(Percorsi di secondo welfare)

Franca Maino

*(Università degli Studi di Milano
e Percorsi di secondo welfare)*

Celestina Valeria De Tommaso

(Percorsi di secondo welfare)

**Responsabile OsservaBiella-Osservatorio
territoriale del Biellese per la Fondazione
Cassa di Risparmio di Biella: Sara Diritti**





GOAL 5

PARITÀ DI GENERE

IL GOAL 5 INTENDE:

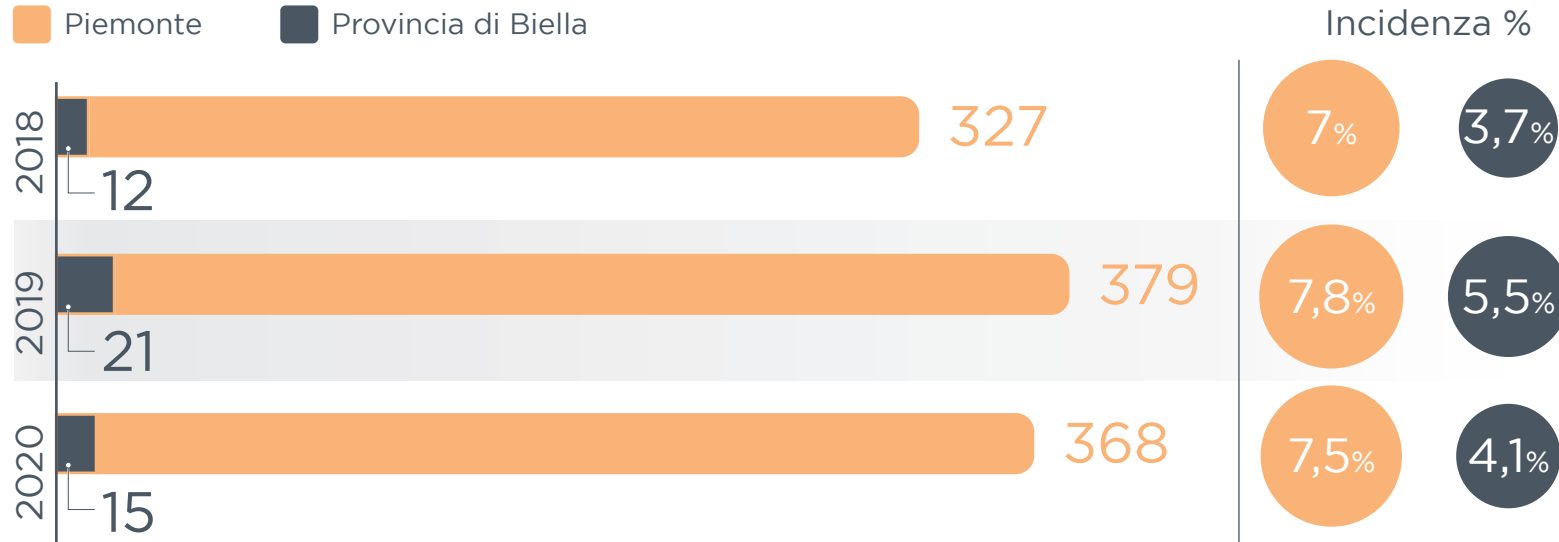
- **porre fine a ogni forma di discriminazione e violenza** nei confronti di donne, bambine e ragazze nella sfera pubblica e in quella privata;
- riconoscere e valorizzare il lavoro di cura e il lavoro domestico non retribuiti tramite la fornitura di servizi pubblici, infrastrutture e politiche di protezione sociale e la promozione della responsabilità condivisa all'interno del nucleo familiare;
- garantire alle donne la piena ed effettiva partecipazione e pari opportunità di leadership a tutti i livelli del processo decisionale nella vita politica, economica e pubblica;
- migliorare l'uso della tecnologia che può aiutare il lavoro delle donne, in particolare la tecnologia dell'informazione e della comunicazione, per promuovere l'empowerment e la consapevolezza delle donne.

Il capitolo descrive la condizione delle donne biellesi in diversi ambiti, dall'istruzione all'occupazione, dalla presenza nei contesti pubblici alla violenza di genere.



VIOLENZA E DENUNCE

NUMERO E INCIDENZA DELLE VIOLENZE SESSUALI DENUNCIATE ALLA POLIZIA (2018-2020)



Fonte: elaborazione su database Istat

L'incidenza del Piemonte rappresenta la percentuale di denunce sporte a livello regionale rispetto al livello nazionale, l'incidenza di Biella rappresenta la percentuale di denunce sporte a livello provinciale rispetto al livello regionale.

ATTENZIONE

Il dato sul numero di denunce sporte non rappresenta una stima credibile del fenomeno delle violenze sessuali: per dinamiche psicologiche, sociali e istituzionali collegate al genere e alle relazioni di potere il numero di denunce sporte risulta molto più basso del numero di violenze effettivamente commesse.

Goal 5

02

PRESE IN CARICO DELLE DONNE VITTIME DI VIOLENZA (2020-2021)

Presso il centro antiviolenza della Provincia

59

Numero totale di utenti in carico al 30/6/2021

Fonte: dati di Consorzio CISSABO

Utenti presenti presso le case rifugio nella Provincia

Donne Minori

7

10

al 1° gennaio 2020

19

15

nel 2020

14

14

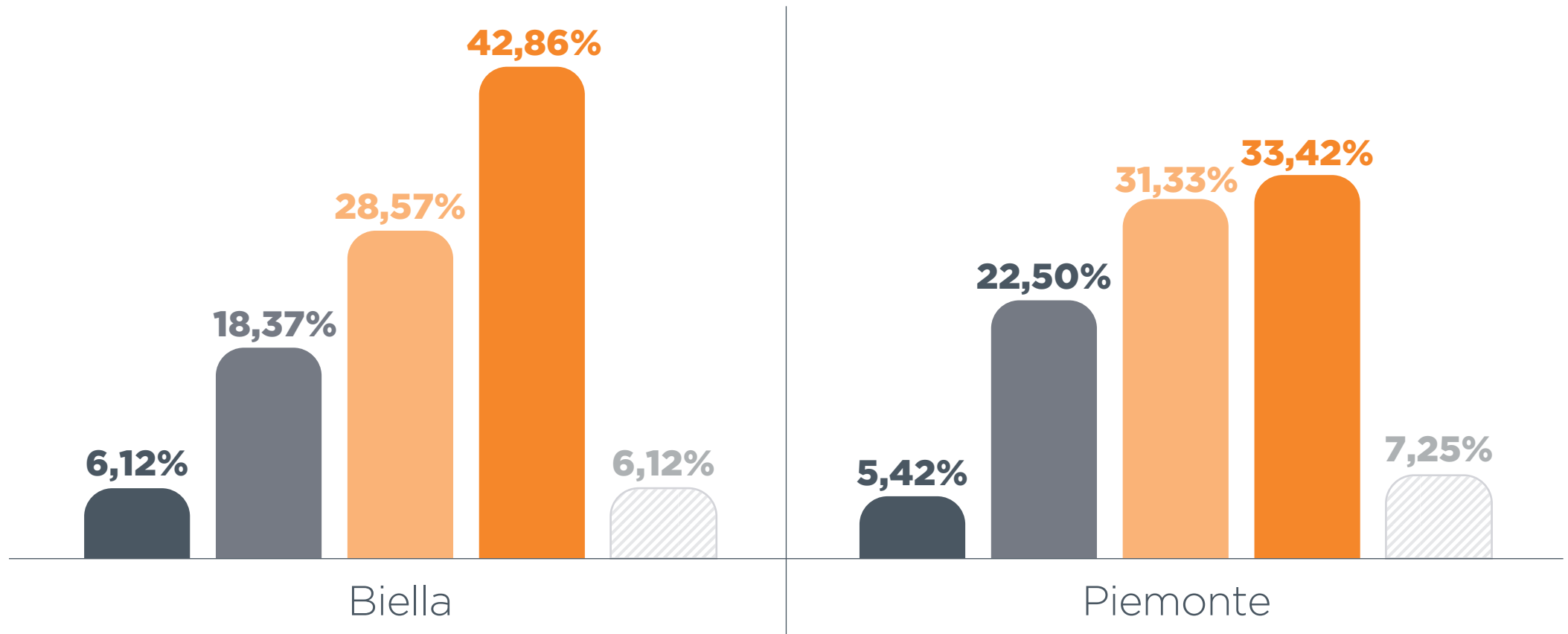
nel 1° semestre del 2021

Fonte: dati di Anteo Impresa Sociale

DISCRIMINAZIONI DI GENERE

PERCEZIONE DEI PIEMONTESI SULLA DIFFUSIONE DELLE DISCRIMINAZIONI DI GENERE NELLA REGIONE E NELLA PROVINCIA DI BIELLA (2019-2020)

■ Molto diffusa ■ Abbastanza diffusa ■ Piuttosto rara ■ Molto rara ▨ Non so/non risponde

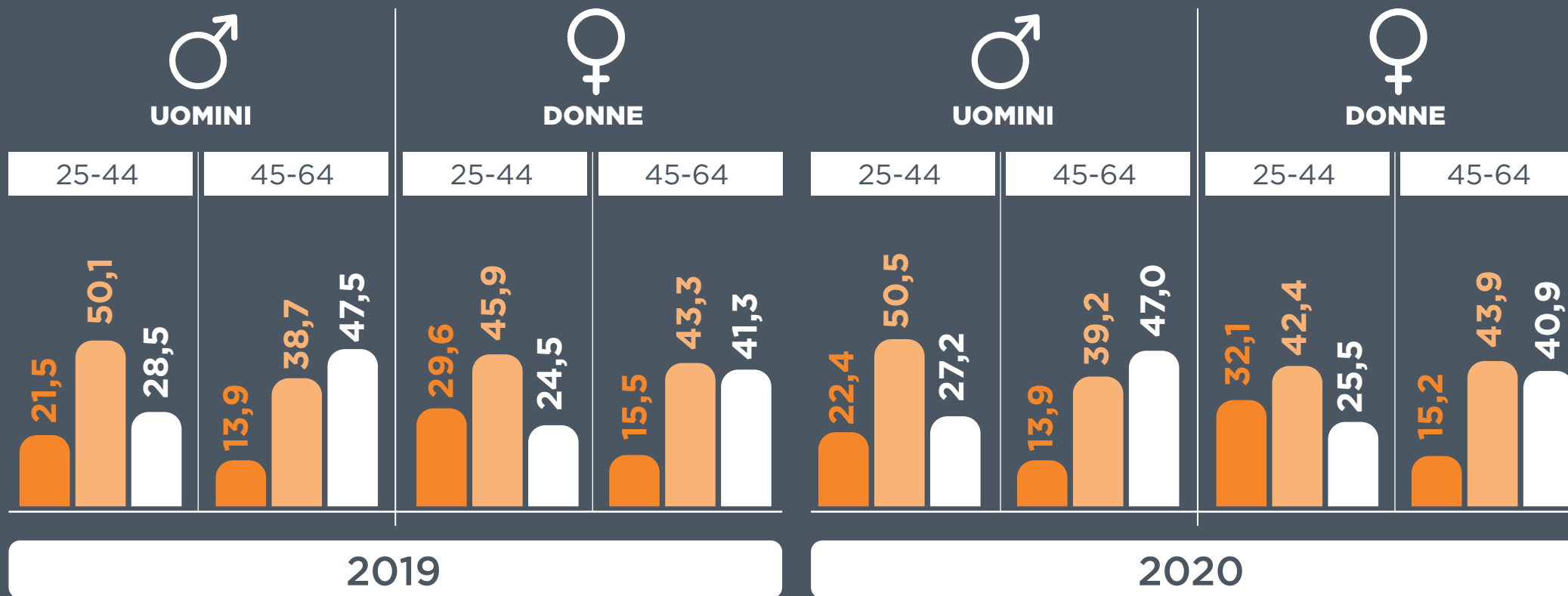


Fonte: Ires Piemonte, Clima di opinione

ISTRUZIONE

POPOLAZIONE PIEMONTESE PER LIVELLO DI ISTRUZIONE, CLASSE DI ETÀ E SESSO
(DATI IN %, 2019-2020)

Alta istruzione Media istruzione Bassa istruzione



Bassa istruzione: nessun titolo, licenza elementare, licenza media. Media istruzione: qualifica e diploma. Alta istruzione: titoli di livello terziario post diploma non accademici, lauree, specializzazioni, master, dottorato. In assenza di dati di livello provinciale si è fatto ricorso a dati regionali.

Fonte: elaborazione su dati Sisform

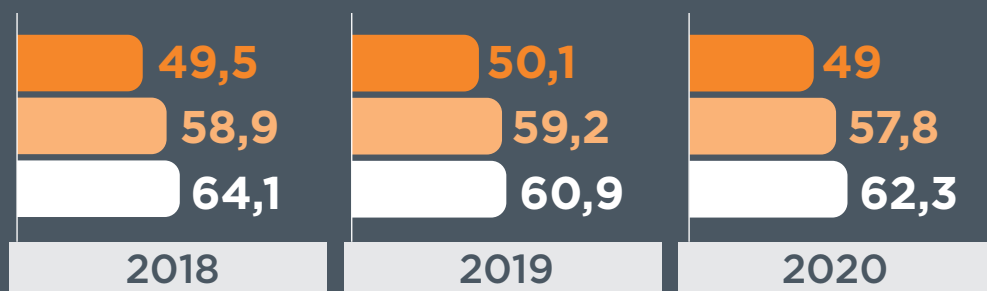
OCCUPAZIONE

Italia Piemonte Provincia di Biella

TASSO DI OCCUPAZIONE DELLE DONNE

(15-64 ANNI)

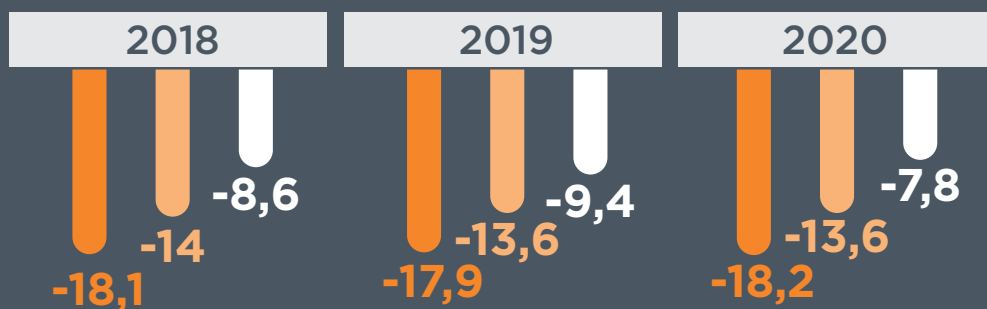
(Anni 2018-2020)



DIVARIO DI GENERE NEL TASSO DI OCCUPAZIONE

(15-64 ANNI) (Anni 2018-2020)

Differenza in punti percentuali tra tasso maschile e femminile



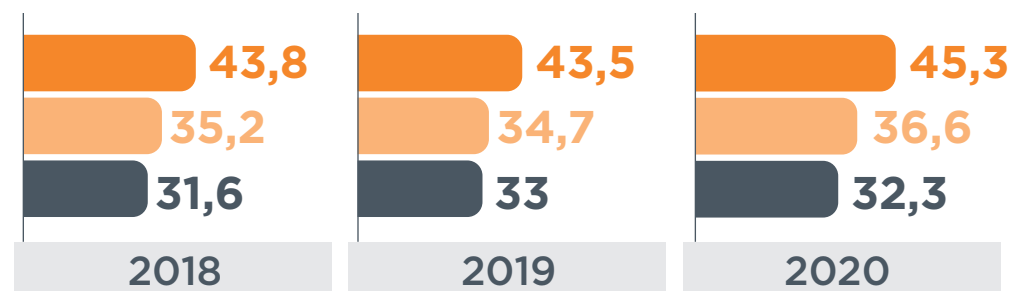
Fonte: elaborazione su dati Istat

Italia Piemonte Provincia di Biella

TASSO DI INATTIVITÀ DELLE DONNE

(15-64 ANNI)

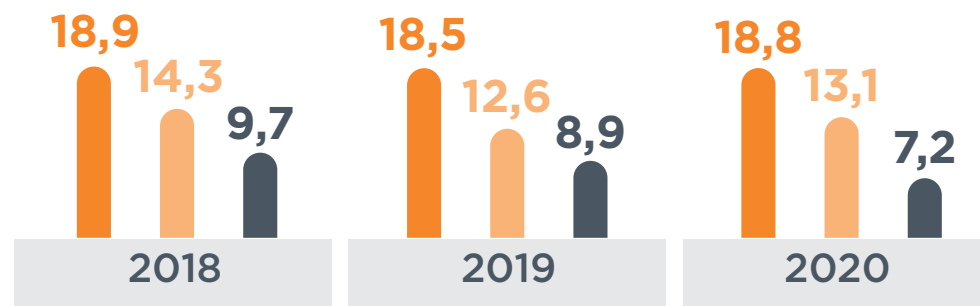
(Anni 2018-2020)



DIVARIO DI GENERE NEL TASSO DI INATTIVITÀ

(15-64 ANNI) (Anni 2018-2020)

Differenza in punti percentuali tra tasso maschile e femminile





















Il tasso di inattività esprime il rapporto tra le persone non appartenenti alle forze di lavoro (cioè persone non occupate né in cerca di occupazione) e la corrispondente popolazione di riferimento.

Fonte: elaborazione su dati Istat



IMPRENDITORIA

% DI IMPRESE FEMMINILI SUL TOTALE DELLE IMPRESE REGISTRATE NELLA PROVINCIA DI BIELLA, PER SETTORE ECONOMICO (2020)

Settore	percentuale	v.a.
Agricoltura, silvicoltura e pesca	20,5% 	298
Attività manifatturiere	15,2% 	315
Fornitura di servizi elettrici, gas, acqua, etc.	6,7% 	6
Costruzioni	3,1% 	82
Commercio all'ingrosso e al dettaglio	21,9% 	835
Trasporto e magazzinaggio	10,6% 	23
Attività dei servizi di alloggio e di ristorazione	32,1% 	390
Servizi di informazione e comunicazione	17,5% 	52
Attività finanziarie e assicurative	19,1% 	110
Attività immobiliari	23,4% 	426
Attività professionali, scientifiche e tecniche	18,2% 	102
Noleggio, agenzie di viaggio, servizi di supporto alle imprese	25,3% 	153
Istruzione	25,0% 	21
Sanità e assistenza sociale	37,6% 	35
Attività artistiche, sportive, di intrattenimento e divertimento	17,2% 	32
Altre attività di servizi	64,9% 	528
Imprese non classificate	19,2% 	157
TOTALE	21,6% 	3.565

Fonte: elaborazione su dati Camera di Commercio Monte Rosa Laghi Alto Piemonte e su dati Infocamere



IMPRENDITORIA

DISTRIBUZIONE % DELLE IMPRESE FEMMINILI CESSATE NELLA PROVINCIA DI BIELLA PER SETTORE ECONOMICO (2020)

Settore	percentuale	v.a.
Agricoltura, silvicoltura e pesca	5,4%	11
Attività manifatturiere	7,4%	15
Fornitura di servizi elettrici, gas, acqua, etc.	0,5%	1
Costruzioni	2,0%	4
Commercio all'ingrosso e al dettaglio	31,5%	64
Trasporto e magazzinaggio	0,0%	0
Attività dei servizi di alloggio e di ristorazione	12,8%	26
Servizi di informazione e comunicazione	0,5%	1
Attività finanziarie e assicurative	2,0%	4
Attività immobiliari	6,4%	13
Attività professionali, scientifiche e tecniche	2,0%	4
Noleggio, agenzie di viaggio, servizi di supporto alle imprese	5,9%	12
Istruzione	1,5%	3
Sanità e assistenza sociale	0,5%	1
Attività artistiche, sportive, di intrattenimento e divertimento	1,0%	2
Altre attività di servizi	14,8%	30
Imprese non classificate	5,9%	12
TOTALE	100%	203

Fonte: elaborazione su dati Camera di Commercio Monte Rosa Laghi Alto Piemonte e su dati Infocamere

RETRIBUZIONE

Italia Piemonte Provincia di Biella

RETRIBUZIONE LORDA ORARIA (€)
DELLE POSIZIONI LAVORATIVE DIPENDENTI
(2017)



UOMINI

11,61

12,39

11,93



DONNE

10,81

11,15

10,93

TOTALE

11,25

11,77

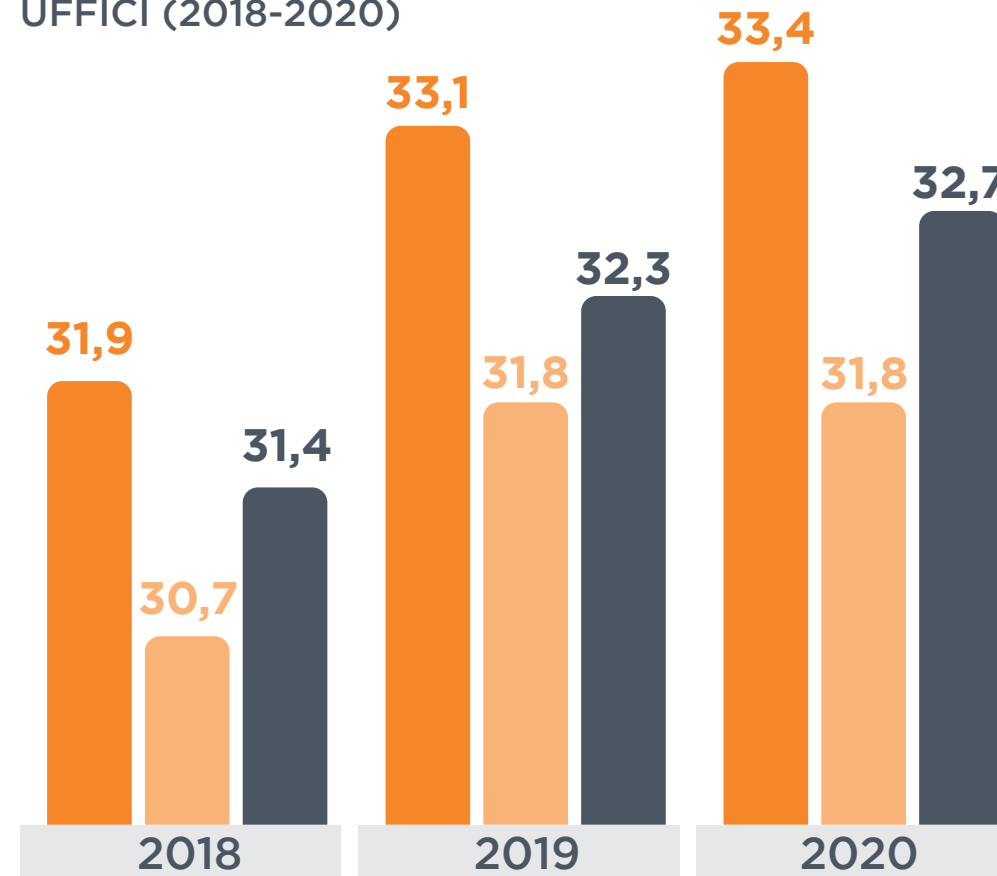
11,4

Fonte: elaborazione su dati Istat

PUBBLICI UFFICI

Italia Piemonte Provincia di Biella

PERCENTUALE DI DONNE ELETTE IN PUBBLICI
UFFICI (2018-2020)



Il dato si riferisce alla percentuale di donne elette a cariche amministrative comunali.

Fonte: elaborazione su dati Ires Piemonte, Sisreg

Goal 5

08