

# Presentazione del Rapporto annuale e dell'Approfondimento tematico anno 2023

11 ottobre 2023 | 10.00-12.00  
Palazzo Gromo Losa, Biella



**Celestina Valeria De Tommaso,  
Anastasia Rita Guarna e  
Franca Maino**

*Percorsi di secondo welfare*



# L'incontro di oggi

- Introduzione a cura di Franca Maino
- La presentazione del Rapporto annuale di OsservaBiella 2023 a cura di Celestina Valeria De Tommaso
- La presentazione dell'Approfondimento qualitativo 2023 a cura di Anastasia Rita Guarna

# OsservaBiella: gli esiti del percorso



L'approfondimento  
qualitativo



Il Rapporto  
quantitativo



I sei articoli sul Rapporto  
OsservaBiella 2022

# Le tappe del percorso 2023



## III RAPPORTO ANNUALE 2023



A cura di Celestina Valeria De Tommaso, Franca Maino  
e Sara Diritti

# I nuovi indicatori

## Goal 3

- Casi di Assistenza Domiciliare Integrata per fascia di età

## Goal 6-7-12-13-14-15

- Numero di giorni consecutivi senza pioggia

## Goal 9

- Servizi per la sanità e l'assistenza sociale, per Comune in Provincia
- Attività artistiche, sportive e di intrattenimento, per Comune in Provincia
- Istruzione prescolastica, primaria e secondaria, per Comune in Provincia
- Attività nel commercio al dettaglio, per Comune in Provincia

# Il trend socio-demografico

## L'invecchiamento della popolazione



- Nel 2023, continua ad aumentare **l'età media** nel Biellese, pari a 50 anni (era 49,8 nel 2022 e 47,6 nel 2013)
- Aumenta, inoltre **l'indice di dipendenza degli anziani** (49,8), **l'indice di dipendenza strutturale** (66,5) e quello di **vecchiaia** (298,1).

## Natalità e riequilibrio generazionale



- Nonostante l'incremento della popolazione anziana nel territorio e della denatalità, si riduce **l'età media delle donne al primo parto**. *Quali possibili spiegazioni?*
- Nel corso del 2023 si è registrato un **saldo migratorio** nettamente superiore alle annualità precedenti, persino maggiore al contesto pre-pandemia (+3,8: era +0,3 nel 2013 e +1 nel 2018).

# La condizione socioeconomica



## *I primi effetti post pandemia...*



Sono aumentati gli **ospiti nei dormitori Caritas** (da 92 nel 2019 a 111 nel 2022), **le persone senza dimora** coinvolte in progetti di Housing First o Housing Led (da 4 nel 2019 a 8 nel 2022) e **gli accessi alla mensa Caritas** (da 131 nel 2021 a 281 nel 2022)



Sono aumentati gli utenti (sia individui che nuclei familiari) **accompagnati dai servizi sociali** e il numero degli **interventi sociali** (+500). L'incremento maggiore riguarda gli **anziani non autosufficienti** (+400).



Aumentano le richieste di **esenzione al ticket per reddito** (+42,2%, 1 biellese su 3).



Nonostante ciò, si verifica un aumento del **reddito medio imponibile**.

È dunque necessario prestare attenzione al divario di disuguaglianze che potrebbe essersi ampliato a seguito della pandemia.



# Salute e servizi

In Provincia di Biella...

- Nel 2022 migliora la **speranza di vita alla nascita** (80 anni per gli uomini; 84,9 per le donne).
- Peggiora, tuttavia, la **speranza di vita a 65 anni** (20,3 nel 2022 vs 20,6 nel 2021).
- Nel corso del 2020, il **quoziente di mortalità** in Provincia è stato superiore rispetto alla media piemontese. L'incremento è potenzialmente causato dal maggior numero di casi da Covid-19.



Dopo il picco nel 2021, si riducono i casi di **dipendenze patologiche** (da 1.428 a 1.115). In comparazione, aumentano però i casi di gioco d'azzardo.

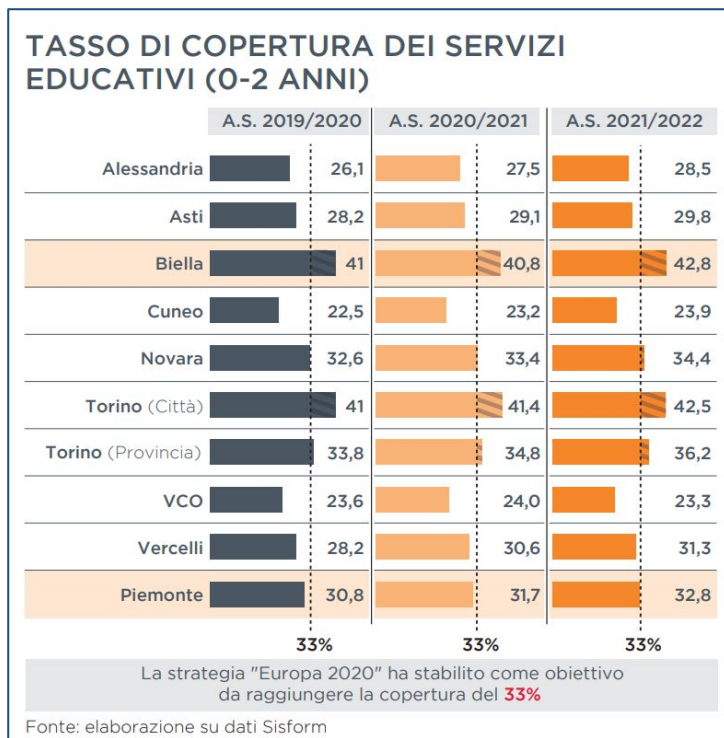


Aumentano i **posti letto** ogni 10.000 abitanti, da 2,99 nel 2019 a 4,25 nel 2021



Aumenta il numero di **quote elargite per inserimenti** in RSA (da 581 a 661)

# Istruzione, educazione, formazione



Riduzione del **tasso % di laureati**.



Incremento della % di adulti con **basso livello di istruzione**.



Duplicati gli studenti iscritti a **Laboratori didattici**: Muse alla Lavagna di Fondazione CR Biella, Cittadellarte e Museo del Territorio.

# Gender gap

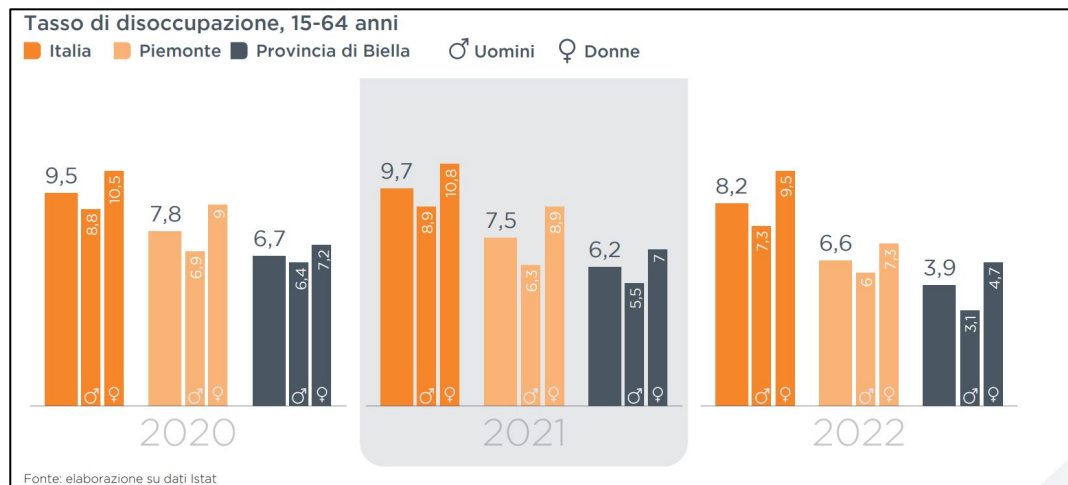


11

## *Rispetto al 2020*

- Duplica la % di dimissioni protette di madri lavoratrici.
- Si dimezzano i casi di trasformazione del contratto da part-time a full-time.
- Aumentano nuove assunzioni part-time (+12,8%).

# Mercato del lavoro e imprese



Si riduce il **tasso di disoccupazione** (3,9 nel 2022 vs 6,2 nel 2021), inclusa quello **giovane** (19,5 nel 2022 vs 22,3 nel 2021).



Si riduce la % di giovani **NEET** (19,3 nel 2020 vs 11,9 nel 2022).

12

## Produzione e Imprese



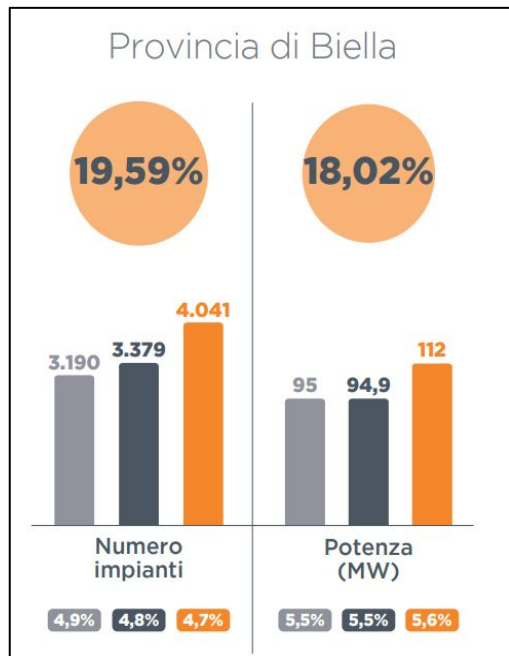
- Aumento della **produzione industriale**
- Aumento complessivo delle **esportazioni**
- Lieve calo di **nuove imprese e start-up**.



In generale, aumento delle **assunzioni** in Provincia (prevalentemente full-time e con tempo indeterminato) e, al contempo, aumento del tasso di **licenziamenti e dimissioni**.

# Ambiente e territorio

## Impianti fotovoltaici



## Energia elettrica da fonti rinnovabili



Si riduce di 10 p.p. il **tasso di motorizzazione**



Si riducono lievemente i **consumi d'acqua**

# Gli articoli di approfondimento di OsservaBiella



*.... Il prossimo, ultimo dell'anno corrente, riguarderà l'Approfondimento tematico 2023.*

# Approfondimento tematico - anno 2023



## Anziani fragili e anziani non autosufficienti nel biellese: sfide e opportunità tra tradizione e innovazione

A cura di Anastasia Rita Guarna  
e Franca Maino

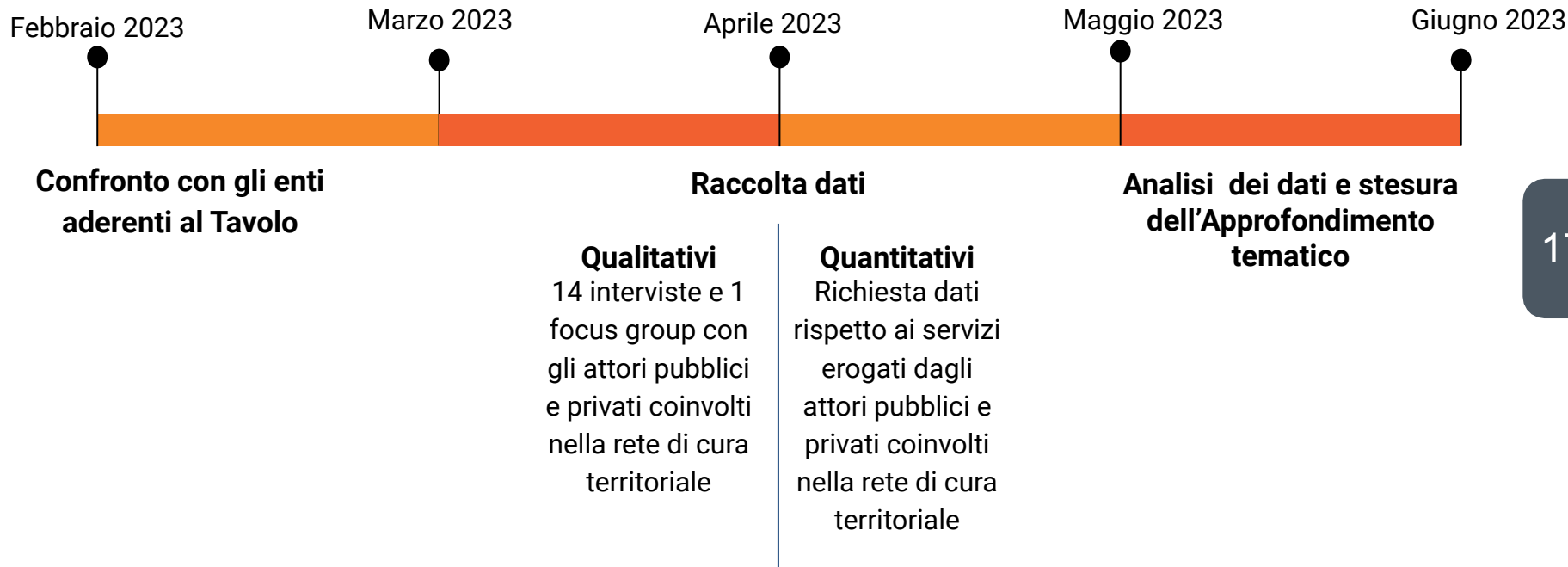
15

# La struttura dell'approfondimento tematico

- L'approfondimento si articola in quattro capitoli:
  - L'inquadramento demografico del territorio biellese rispetto il fenomeno dell'invecchiamento e della non autosufficienza (Capitolo 1).
  - I servizi rivolti agli anziani fragili e non autosufficienti erogati dai soggetti della rete di cura biellese (Capitolo 2), fornendo i dati quantitativi dell'utenza anziana beneficiaria. È prevista, inoltre, una disamina delle misure nazionali e regionali.
  - Una panoramica dei percorsi innovativi di cura promossi nel biellese (Capitolo 3).
  - L'analisi dei punti di forza/debolezza e sfide/opportunità dell'assistenza di cura sul territorio emersi dall'analisi qualitativa (Capitolo 4).
- L'approfondimento conclude con alcune riflessioni e prospettive future sul tema.



# Le fasi di stesura dell'approfondimento e metodologia



# I principali risultati

- L'inquadramento demografico
- Servizi a sostegno di anziani fragili e non autosufficienti
- I percorsi innovativi
- Analisi Swot: punti di forza, debolezze, sfide, opportunità e bisogni emergenti

18

# L'inquadrimento demografico /1

	Tasso di popolazione anziana (65+)
Italia	23%
Piemonte	26%
Provincia di Biella	29%

Fonte: Italia dati Eurostat 2021; Piemonte e Provincia dati Istat 2021.

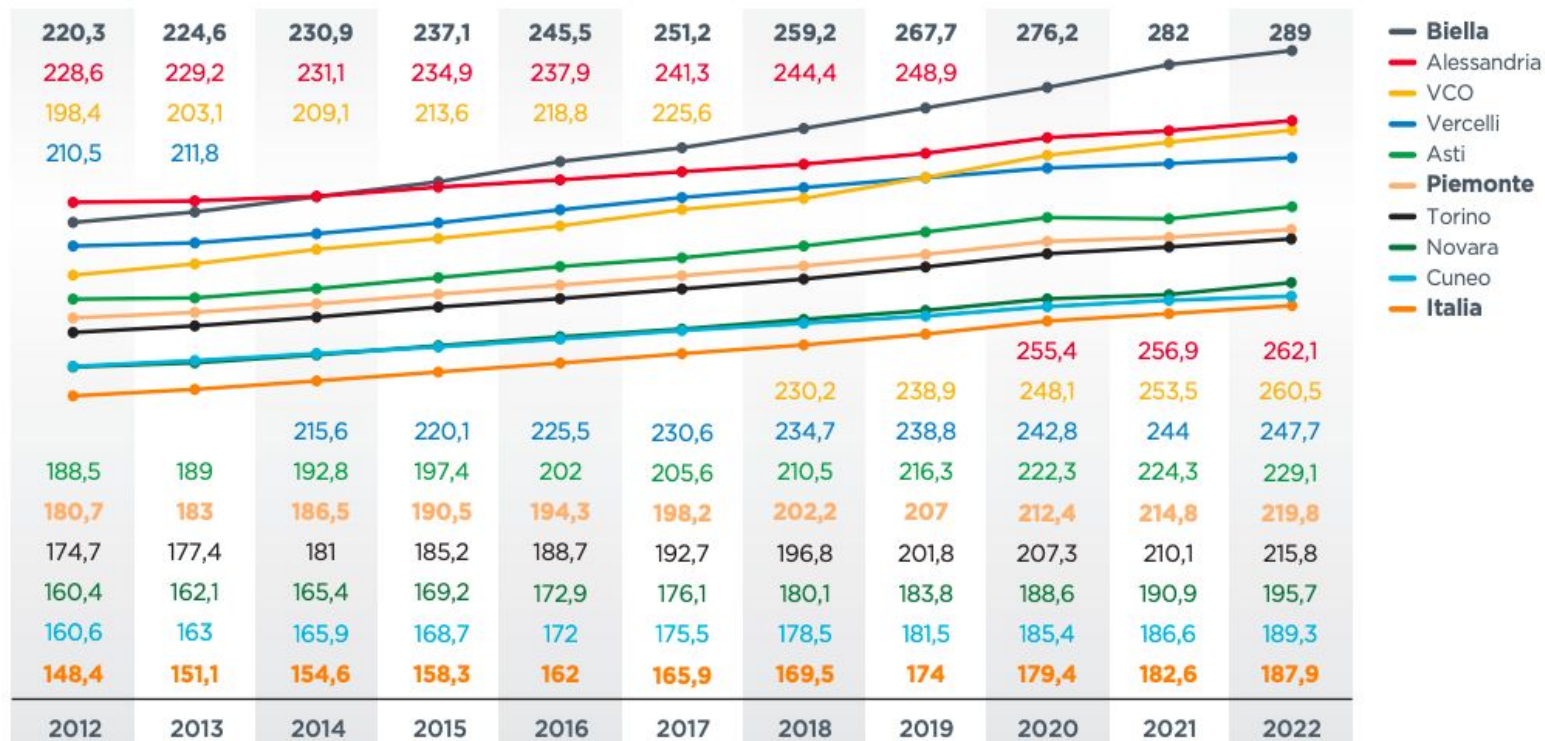


**Figura 1.** La popolazione anziana (65-100+) nel biellese per fascia di età, anno 2022



# L'inquadrimento demografico /2

## INDICE DI VECCHIAIA (2012-2022)



Fonte: elaborazione delle autrici su dati Istat.

# Servizi a sostegno di anziani fragili e non autosufficienti /1



## Servizi Domiciliari

- Assistenza domiciliare integrata: nel 2022 sono 924 gli anziani beneficiari; crescita di 22,4 p.p. dal 2021; 15,8% utenti fanno parte di un percorso integrato; prevalenza anziani over 80.
- Servizio di assistenza domiciliare: 442 anziani beneficiari; prevalenza over 65.
- Servizi aggiuntivi: 227 anziani beneficiari del pasto a domicilio; 100 anziani beneficiari del telesoccorso; prevalenza anziani over 80 servizio telecontrollo.



## Servizi Residenziali e semiresidenziali

- Residenze sanitarie assistenziali: 38 strutture, di cui 33 accreditate (2 Nat; 2 ospitano anziani psicogeriatrici). Nel 2022 sono 666 gli anziani inseriti in Rsa; crescita del 10,2% dal 2021; aumento degli anziani beneficiari fascia 65>80 anni.
- Centri diurni: 2 CDA; 12 CDI di cui 2 Centri diurni integrati Alzheimer. Nel 2022 si contano 77 nuovi ingressi; crescita del 79% dal 2021.
- Continuità assistenziale a valenza sanitaria (Cavs): nel 2022 sono 204 gli anziani beneficiari; crescita di 33 p.p dal 2021.

# Servizi a sostegno di anziani fragili e non autosufficienti /2

## I servizi di assistenza economica: gli assegni di cura



- Nel 2022 sono 240 gli anziani beneficiari di un trasferimento monetario; in prevalenza anziani over 80.

## I servizi a sostegno dell'assistenza familiare



- Dal 2016 ad oggi vi è stata una diminuzione delle assunzioni regolari (Filo di Arianna).
- CPI registrano un'inflexione del 15% circa, registrando 643 assunzioni regolari nel 2022.
- Tale scenario pare essere determinato da una mutazione sia della domanda sia dell'offerta di cura nei tempi più recenti.

## I servizi di informazione, orientamento e valutazione



- 1.203 richieste agli Sportelli unici. Tipologia di richieste: 83 %interventi domiciliari; 10% informazioni di segretariato sociale; 6% informazioni sulle strutture residenziali e semiresidenziali.
- Unità di valutazione geriatrica: 618 anziani valutati nel 2022, di cui il 76% over 80.

# Servizi a sostegno di anziani fragili e non autosufficienti /3



## I servizi a supporto di malattie neurodegenerative

- Morbo di Alzheimer e demenze cognitive:
  - Centro per i disturbi cognitivi e per le demenze (CDCD)
  - Centro di incontro “Mente Locale” e Palestra della Memoria
  - Alzheimer Cafè.
- Morbo di Parkinson
  - Corsi di formazione/informazione; attività fisica adattata (AFA); logopedia; stimolazione cognitiva.



## Misure nazionali e regionali

- Legge 33/2023 Riforma dell'assistenza agli anziani non autosufficienti.
- “Scelta Sociale” - Regione Piemonte → voucher/buono (buono domiciliarità e buono residenzialità) da 600 euro mensili, per 24 mesi rinnovabili, destinato a persone non autosufficienti anziane o con disabilità.

# I percorsi innovativi

- **Accompagnamenti**

- Innovazione nei servizi a domicilio per anziani affetti da demenza | Sostegno ai caregiver | Miglioramento dei servizi socio-sanitari esistenti | Rete di cura specializzata nell'assistenza domiciliare territoriale

- **Sperimentazione, valutazione e diffusione dei trattamenti psicoeducazionali, cognitivi e psicosociali nella demenza**

- Innovazione nella programmazione sanitaria | Sostegno ai caregiver

- **Condominio solidale**

- Innovazione nei servizi a sostegno della domiciliarità

- **Tessere la salute**

- Innovazione nei servizi di integrazione sociosanitaria | Rete di cura territoriale

- **Great Old Biella**

- Innovazione della proposta di invecchiamento attivo | Integrazione di servizi | Innovazione di processo attraverso il coinvolgimento della cittadinanza organizzata e non



# Analisi Swot e bisogni locali

## ***Bisogni locali emergenti***

- Un sistema informativo chiaro
- Assistenza familiare: è calata l'offerta di lavoro
- Conformità territoriale e isolamento anziani
- Attività di socializzazione

## ***Punti di forza***

- Rete territoriale della cura riconosciuta e consolidata
- Sensibilizzazione e proposte rispetto il tema delle malattie neurodegenerative
- Capacità di migliorare i servizi tradizionali

## ***Criticità***

- Debole integrazione tra gli enti pubblici
- Informazione scarsa e frammentata
- Relazione flebile tra gli enti dedicati al settore dell'assistenza familiare

## ***Sfide***

- Programmare un "sistema delle cure"
- Depauperamento delle professionalità all'interno delle strutture residenziali

## ***Opportunità***

- Prosperità di sperimentazioni innovative

# Osservabiella: enti che aderiscono a Tavolo



**Fondazione**  
Cassa di Risparmio di Biella

ENTE PROMOTORE DEL PROGETTO

26

Franca Maino, [franca.maino@unimi.it](mailto:franca.maino@unimi.it)

Anastasia Rita Guarna, [anastasia.guarna@secondowelfare.it](mailto:anastasia.guarna@secondowelfare.it)

Celestina Valeria De Tommaso, [valeria.detommaso@secondowelfare.it](mailto:valeria.detommaso@secondowelfare.it)